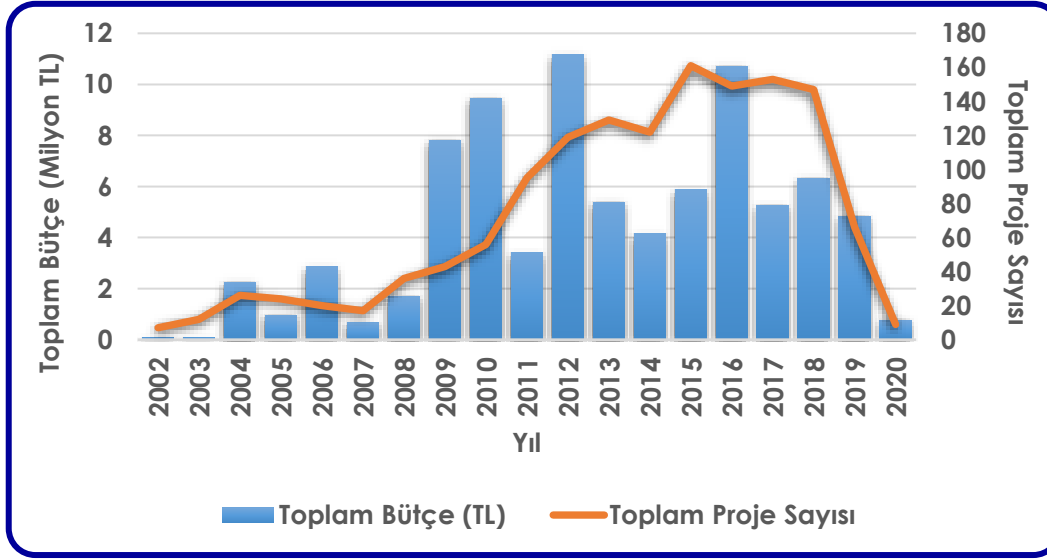
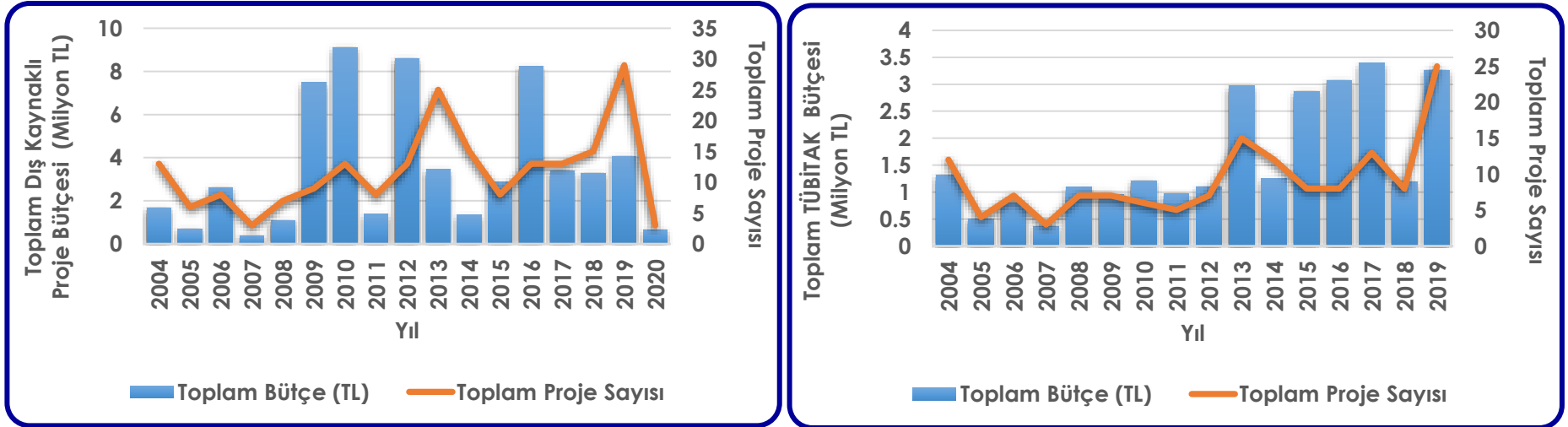


Üniversitemizde 2002-2020 yılları arasında toplamda 1391 proje desteklenmiştir.
Bu projelerin toplam bütçesi ise yaklaşık olarak 84 Milyon TL'dir



Şekil 1: Üniversitemizde 2002-2020 yılları arasında desteklenen toplam proje sayısı ve bütçesinin yıllara bazında değişimi

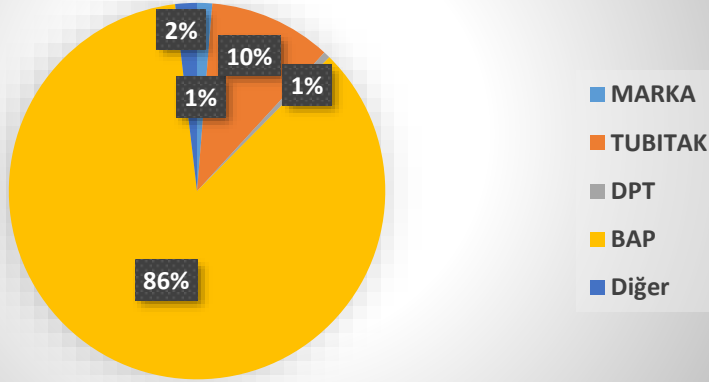
Üniversitemizde 2004-2020 yılları arasında toplamda 201 dış kaynaklı proje desteklenmiştir. Bu projelerin toplam bütçesi ise yaklaşık olarak 60 Milyon TL'dir. 2005-2019 yılları arasında desteklenen TÜBİTAK proje sayısı 147 ve bu projelerin toplam bütçesi ise 26.3 Milyon TL olmuştur (2019 II.döneminde desteklenen projelerin bütçesi toplam bütçeye dahil edilmemiştir)



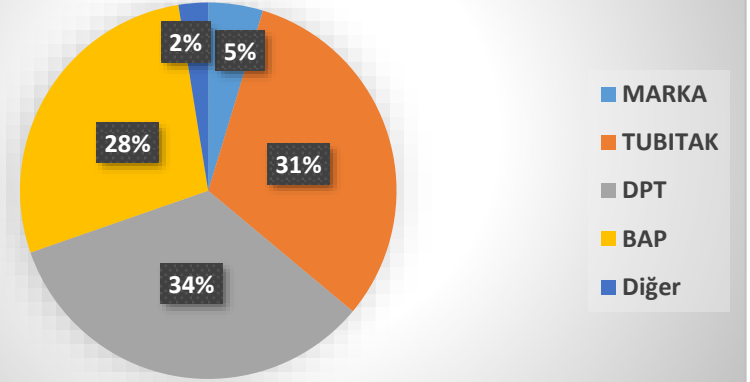
Şekil 2: Üniversitemizde 2004-2020 yılları arasında desteklenen toplam dış kaynaklı ve TÜBİTAK projelerinin sayısı ve bütçesinin yıllara bazında değişimi

Üniversitemizde 2002-2020 yılları arasında desteklenen projelerin % 86'sı BAP Koordinatörlüğü tarafından desteklenirken, bu projeler toplam bütçenin % 28'ini oluşturmuştur. DPT projeleri toplam bütçe sayısının % 1'ini, toplam bütçenin ise % 34'ünü oluşturmuştur. TÜBİTAK projeleri toplam proje sayısının % 10'nunu toplam proje bütçesinin % 31'ini oluşturmuştur.

Üniversitemizdeki Proje Sayısının Fon Kaynağına Göre Dağılımı

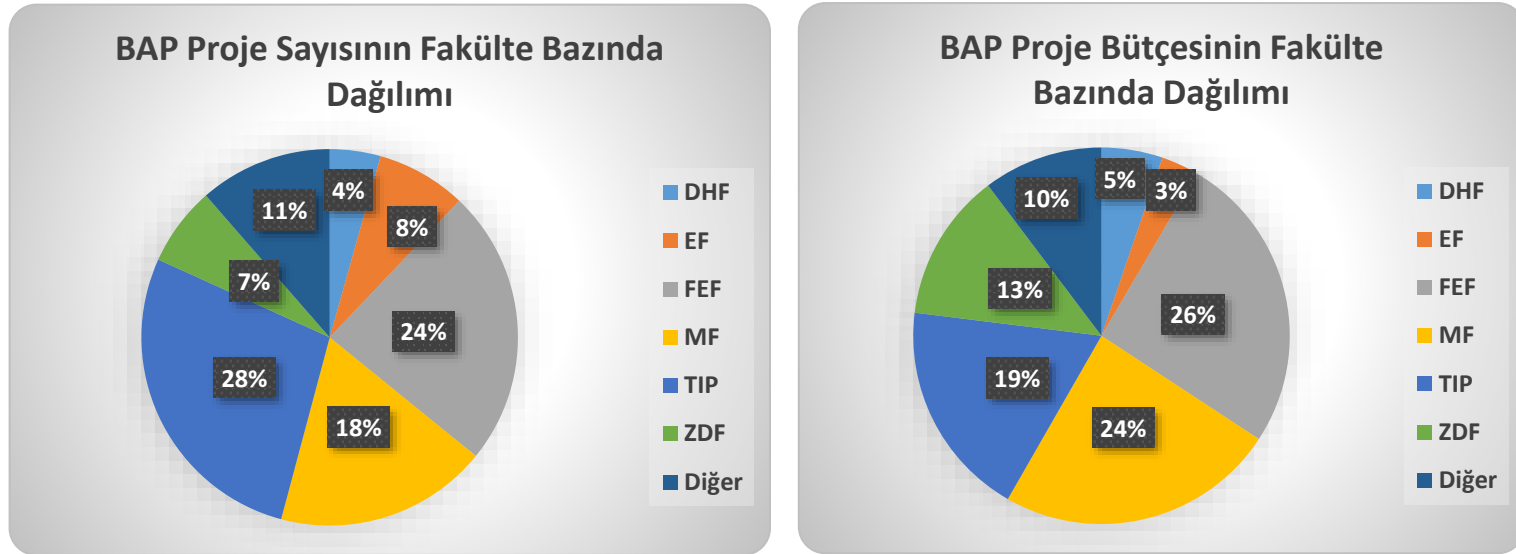


Üniversitemizdeki Toplam Proje Bütçesinin Fon Kaynağına Göre Dağılımı



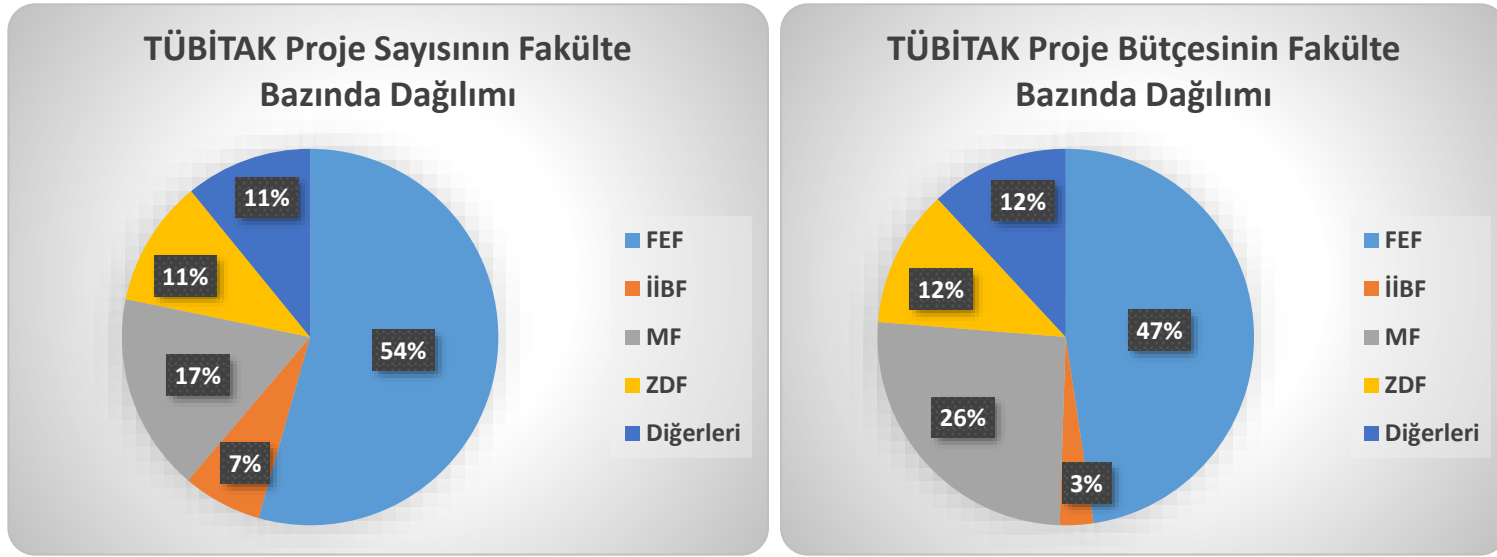
Şekil 3: Üniversitemizde günümüze kadar desteklenen projelerin sayı ve bütçesinin fon kaynağına göre dağılımı

Üniversitemizde 2002-2020 yılları arasında BAP Koordinatörlüğü tarafından desteklenen projelerin % 28'si TIP Fakültesi, % 24'ü Fen Edebiyat Fakültesi ve % 18'ü Mühendislik Fakültesi öğretim üyeleri tarafından yürütülmüştür. Bütçe bazında değerlendirildiğinde FEF BAP bütçesinin % 26'sını, Mühendislik Fakültesi % 24'ünü, TIP Fakültesi ise % 10'unu kullanmıştır



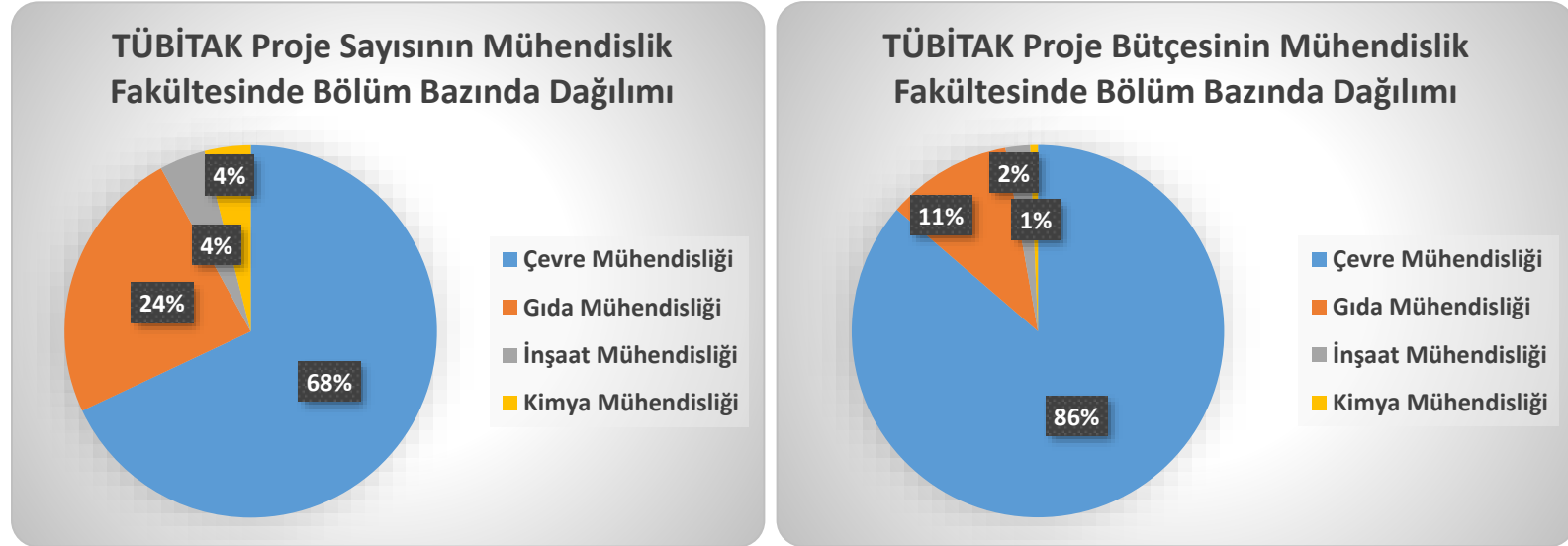
Şekil 4: Üniversitemizde günümüze kadar desteklenen BAP projelerinin sayı ve bütçesinin fakülte bazında dağılımı

Üniversitemizde 2005-2019 yılları arasında TÜBİTAK tarafından desteklenen projelerin % 54'i Fen Edebiyat Fakültesi, % 17'si Mühendislik Fakültesi ve % 11'i Ziraat ve Doğa Bilimleri Fakültesi öğretim üyeleri tarafından yürütülmüştür. Bütçe bazında değerlendirildiğinde toplam TÜBİTAK proje bütçesinin % 47'si FEF, % 26'sı Mühendislik Fakültesi ve % 12'si ZDF öğretim üyelerinin yürüttüğü projelerden oluşmaktadır.



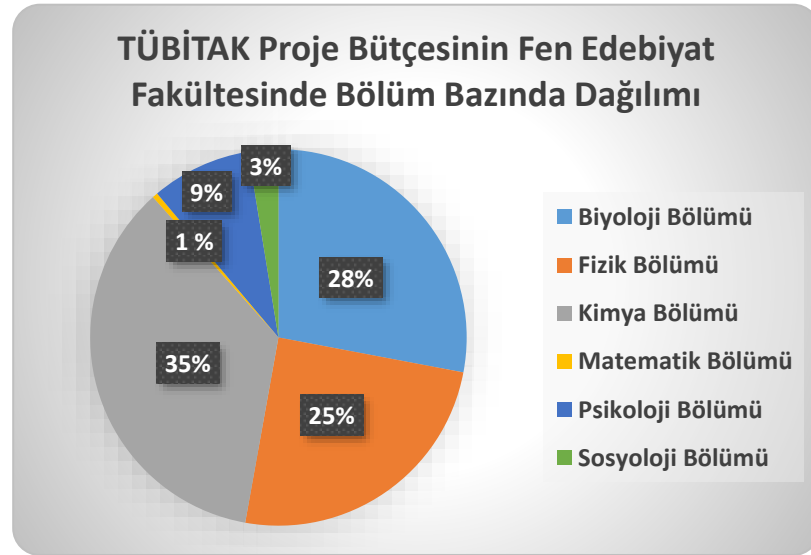
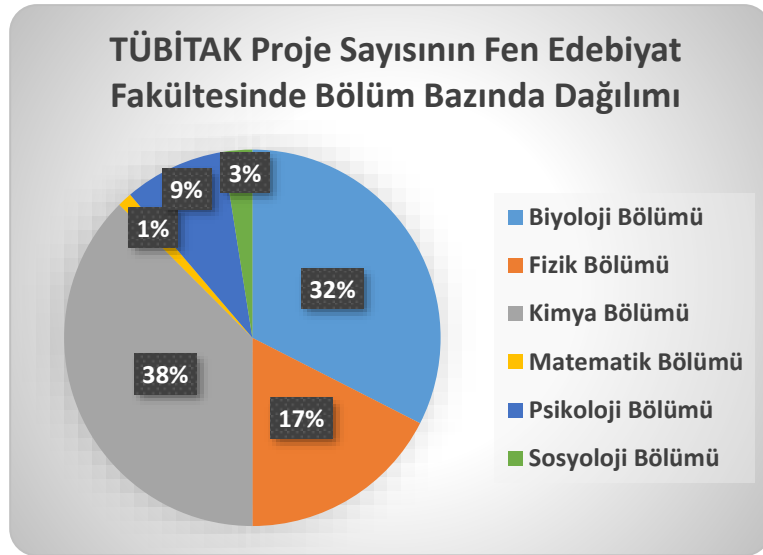
Şekil 5: Üniversitemizde günümüze kadar desteklenen TÜBİTAK projelerinin sayı ve bütçesinin fakülte bazında dağılımı

Üniversitemizde 2005-2019 yılları arasında TÜBİTAK tarafından desteklenen ve Mühendislik Fakültesi öğretim üyelerince yürütülen projelerin % 68'i Çevre Mühendisliği ve % 24'ü Gıda Mühendisliği alanında gerçekleştirilmiştir. Bütçe bazında değerlendirildiğinde toplam Mühendislik Fakültesi TÜBİTAK proje bütçesinin % 86'sı Çevre Mühendisliği ve % 11'i Gıda Mühendisliği öğretim üyelerinin yürüttüğü projelerden oluşmaktadır.



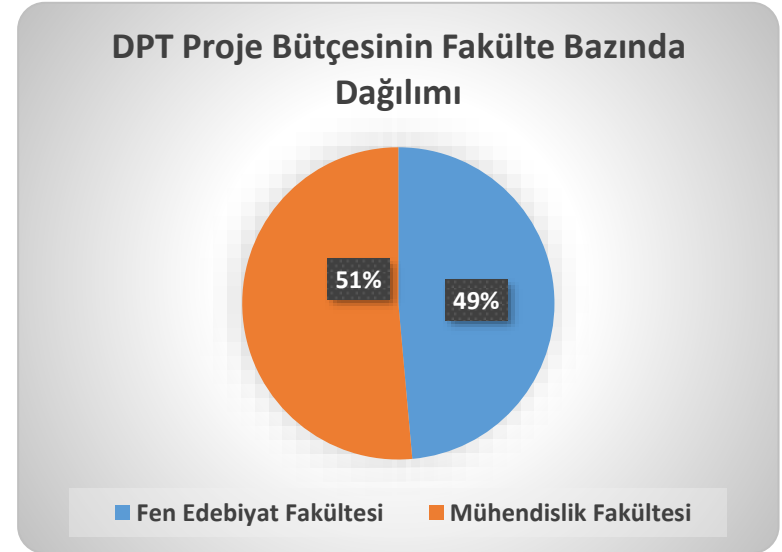
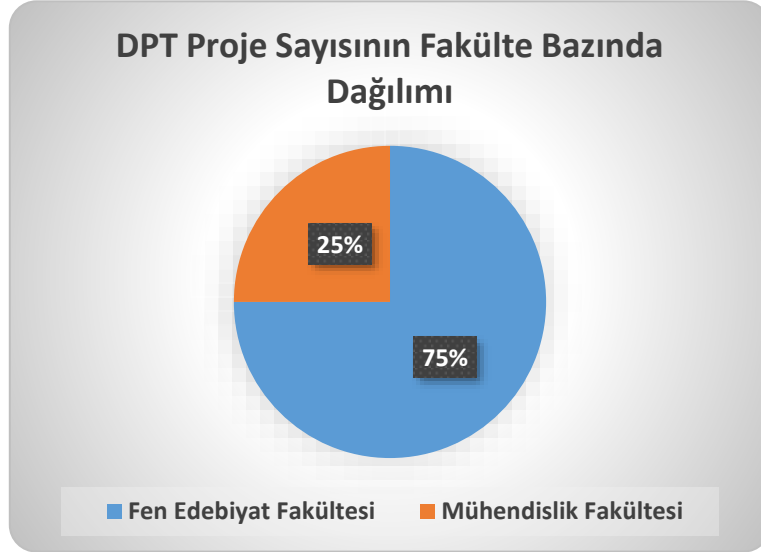
Şekil 6: Üniversitemizde günümüze kadar desteklenen ve Mühendislik Fakültesi tarafından yürütülen TÜBİTAK projelerinin sayı ve bütçesinin bölüm bazında dağılımı

Üniversitemizde 2005-2019 yılları arasında TÜBİTAK tarafından desteklenen ve Fen Edebiyat Fakültesi öğretim üyelerince yürütülen projelerin % 38'i Kimya, % 32'si Biyoloji ve % 17'si fizik alanında gerçekleştirilmiştir. Bütçe bazında değerlendirildiğinde, toplam Fen Edebiyat Fakültesi TÜBİTAK proje bütçesinin % 35'ini Kimya, % 28'ini Biyoloji ve % 25'ini Fizik Bölümü öğretim üyelerinin yürüttüğü projelerden oluşmaktadır.



Şekil 7: Üniversitemizde günümüze kadar desteklenen ve Fen Edebiyat Fakültesi tarafından yürütülen TÜBİTAK projelerinin sayı ve bütçesinin bölüm bazında dağılımı

Üniversitemizde 2004-2016 yılları arasında Devlet Planlama Teşkilatı tarafından toplamda 8 proje desteklenmiş olup bu projelerin toplam bütçesi yaklaşık olarak 13.6 Milyon TL'dir. Bu projelerin 6 tanesi FEF öğretim üyeleri tarafından 2 tanesi de Mühendislik Fakültesi öğretim üyeleri tarafından yürütülmüştür. Toplam proje bütçesinin fakülte bazında dağılımları ise hemen hemen eşittir.



Şekil 8: Üniversitemizde günümüze kadar desteklenen DPT projelerinin sayı ve bütçesinin fakülte bazında dağılımı